

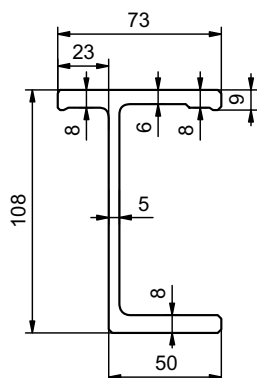
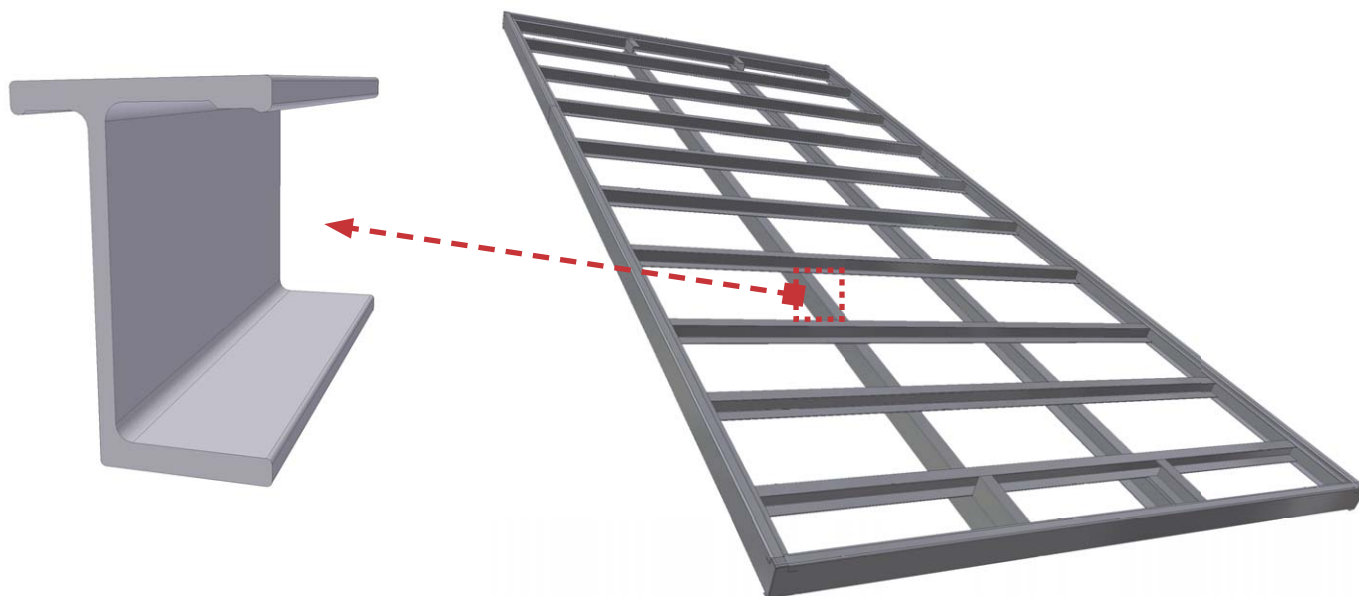


2005/10/12

PROFIL POMOCNÉHO RÁMU 108 MM
 PROFIL POMOCNÉHO RÁMU 108 MM
 PROFIL POMOCNICZY RAMY 108 MM



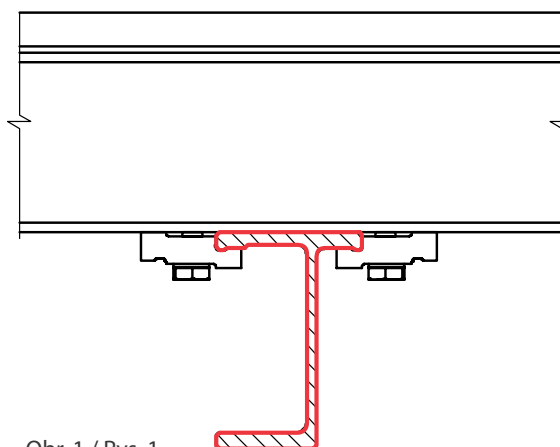
PROFIL POMOCNÉHO RÁMU T, 108 mm / PROFIL POMOCNÉHO RÁMU T, 108 mm / PROFIL POMOCNICZY RAMY T, 108 mm



2600019420

Profil pomocného rámu T, 108 mm
 Profil pomocného rámu T, 108 mm
 Profil pomocniczy ramy T, 108 mm

AlMgSi 0,7	4,030 kg	m
------------	----------	---



Obr. 1 / Rys. 1

Přípevnění pomocí obrácených Palcom svorek
 Pripevnenie pomocou obrátených Palcom svoriek
 Mocowanie przy pomocy odwróconych Palcom zworek



Technická informace / Technická informácia / Informacja techniczna :

Nový profil pomocného rámu **2600019420** je vhodné použiť u více namáhaného plata. Profil pomocného rámu **2600019420** je možné upevniť k příčnickům pomocí dvou Palcom svorek (Obr.1)

Nový profil pomocného rámu **2600019420** je vhodné použiť u viac namáhaného plata. Profil pomocného rámu **2600019420** je možné upevniť k priečnikom pomocou dvoch Palcom svoriek (Obr. 1).

Nowy profil ramy pomocniczej **2600019420** proponuje się używać do ram, u których zakłada się większe obciążenia zabudowy. Profil ramy pomocniczej **2600019420** można połączyć z poprzeczką za pomocą dwóch Palcom zworek (Rys. 1)

Upozornění / Upozornenie / Uwaga :

Před montáží Palcom svorky je nutné otočit spodní díl **6600107777** naopak - větším vybráním k profilu (Obr.1).

Pred montážou Palcom svorky je nutné otočiť spodný diel **6600107777** naopak - väčším vybráním k profilu (Obr. 1).

Przed montażem Palcom zworek należy obrócić dolną część **6600107777** - większym wybiciem do profilu (Rys. 1).